



ТЕРРИТОРИАЛЬНЫЙ ОРГАН
ФЕДЕРАЛЬНОЙ СЛУЖБЫ
ГОСУДАРСТВЕННОЙ СТАТИСТИКИ
ПО НОВОСИБИРСКОЙ ОБЛАСТИ

Об изменении цен в потребительском секторе Новосибирской области



май 2023 года



ТЕРРИТОРИАЛЬНЫЙ ОРГАН
ФЕДЕРАЛЬНОЙ СЛУЖБЫ
ГОСУДАРСТВЕННОЙ СТАТИСТИКИ
ПО НОВОСИБИРСКОЙ ОБЛАСТИ

Об изменении цен в потребительском секторе Новосибирской области

май 2023 года

- 01 Индексы потребительских цен на основные группы товаров и услуг
- 02 Индексы цен на отдельные товары и услуги по основным группам
- 03 Средние потребительские цены и индексы цен на отдельные группы и виды продовольственных товаров
- 04 Средние потребительские цены и индексы цен на отдельные группы непродовольственных товаров
- 05 Средние потребительские цены и индексы цен на отдельные группы услуг
- 06 Стоимость условного (минимального) набора продуктов питания



ИНДЕКСЫ ПОТРЕБИТЕЛЬСКИХ ЦЕН НА ОСНОВНЫЕ ГРУППЫ ТОВАРОВ И УСЛУГ

В МАЕ 2023 ГОДА В % К ПРЕДЫДУЩЕМУ МЕСЯЦУ




99,8

ИПЦ всего



100,0

Продовольственные товары



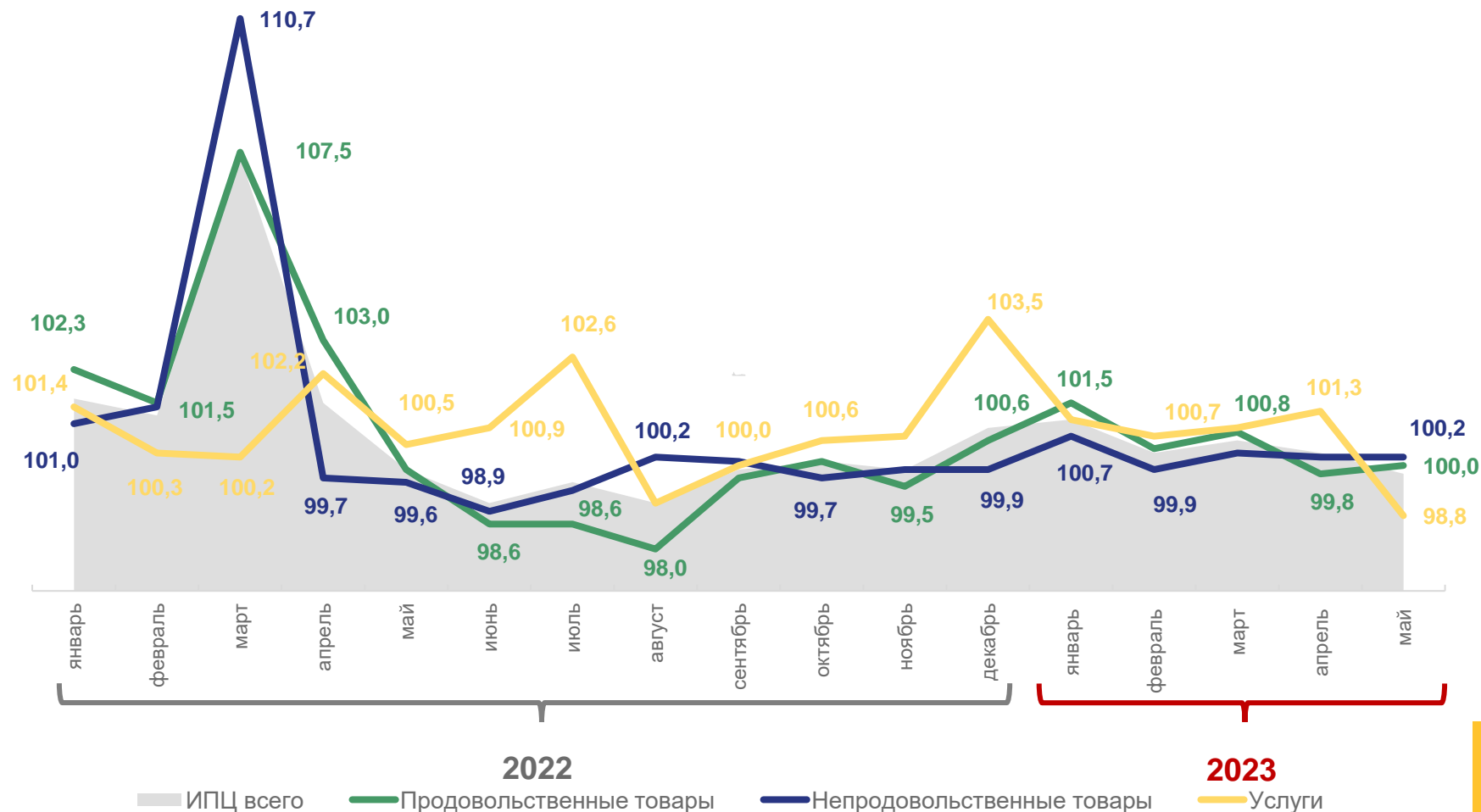
100,2

Непродовольственные товары



98,8

Услуги



ИНДЕКСЫ ПОТРЕБИТЕЛЬСКИХ ЦЕН НА ОСНОВНЫЕ ГРУППЫ ТОВАРОВ И УСЛУГ

В МАЕ 2023 ГОДА В % К ПРЕДЫДУЩЕМУ МЕСЯЦУ

Индексы цен с наибольшими и наименьшими значениями



продовольственные товары

| | |
|-----------------------------|-------|
| Капуста белокочанная свежая | 237,3 |
| Морковь | 123,8 |
| Чеснок | 118,1 |
| Лимоны | 109,7 |
| Свёкла столовая | 108,9 |
| Продовольственные товары | 100,0 |
| Чай черный байховый | 93,7 |
| Сосиски, сардельки | 92,5 |
| Апельсины | 91,5 |
| Помидоры свежие | 75,5 |
| Огурцы свежие | 62,7 |



непродовольственные товары

| | |
|---|-------|
| Бритвенные станки одноразовые | 107,0 |
| Кеторол Экспресс | 106,5 |
| Бюстгальтер | 106,4 |
| Мыло туалетное жидкое | 106,4 |
| Левомеколь | 105,3 |
| Непродовольственные товары | 100,2 |
| Брюки женские из полушерстяных или смесовых тканей | 94,2 |
| Пена для бритья | 94,1 |
| Щетка зубная | 94,1 |
| Платье (платье-костюм) женское из полушерстяных или смесовых тканей | 93,6 |
| Порошок стиральный | 93,3 |



услуги

| | |
|---|-------|
| Поездки в страны Закавказья | 128,8 |
| Поездка на отдых на Черноморское побережье России и в Крым | 126,6 |
| Проезд в плацкартном вагоне скорого фирменного поезда дальнего следования | 113,9 |
| Проезд в плацкартном вагоне скорого нефирменного поезда дальнего следования | 113,9 |
| Проезд в купейном вагоне скорого фирменного поезда дальнего следования | 111,6 |
| Услуги | 98,8 |
| Поездка в Беларусь | 95,1 |
| Поездки в отдельные страны Средней Азии | 93,8 |
| Подписка на онлайн-видеосервисы | 92,1 |
| Проживание в гостинице 4*-5* | 90,8 |
| Полет в салоне экономического класса самолета | 76,6 |

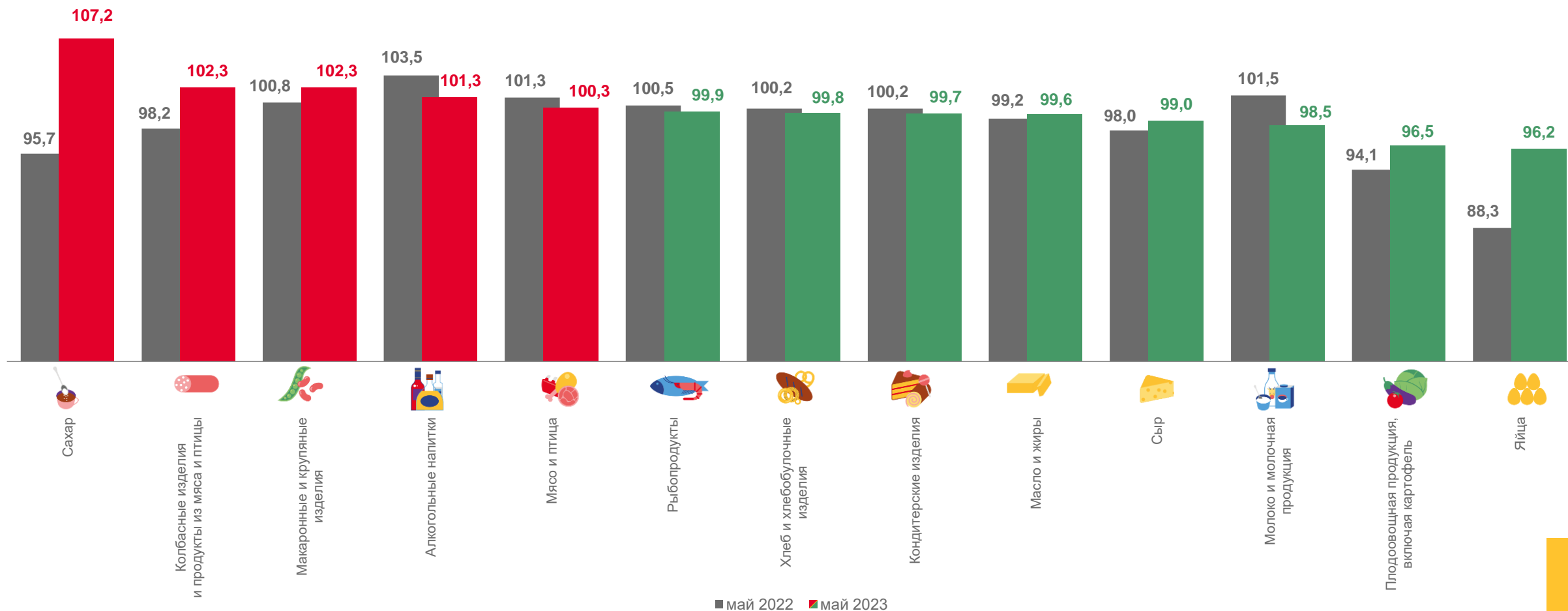
ИНДЕКСЫ ЦЕН НА ОТДЕЛЬНЫЕ ГРУППЫ ПРОДОВОЛЬСТВЕННЫХ ТОВАРОВ

В МАЕ 2023 ГОДА В % К ПРЕДЫДУЩЕМУ МЕСЯЦУ



Продовольственные товары

100,0



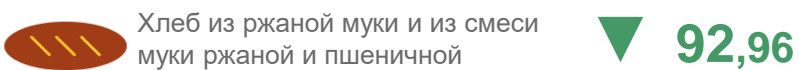
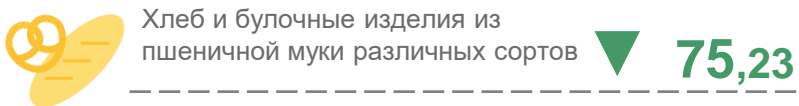

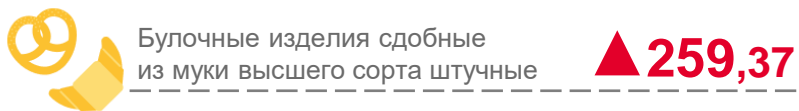
■ май 2022 ■ май 2023



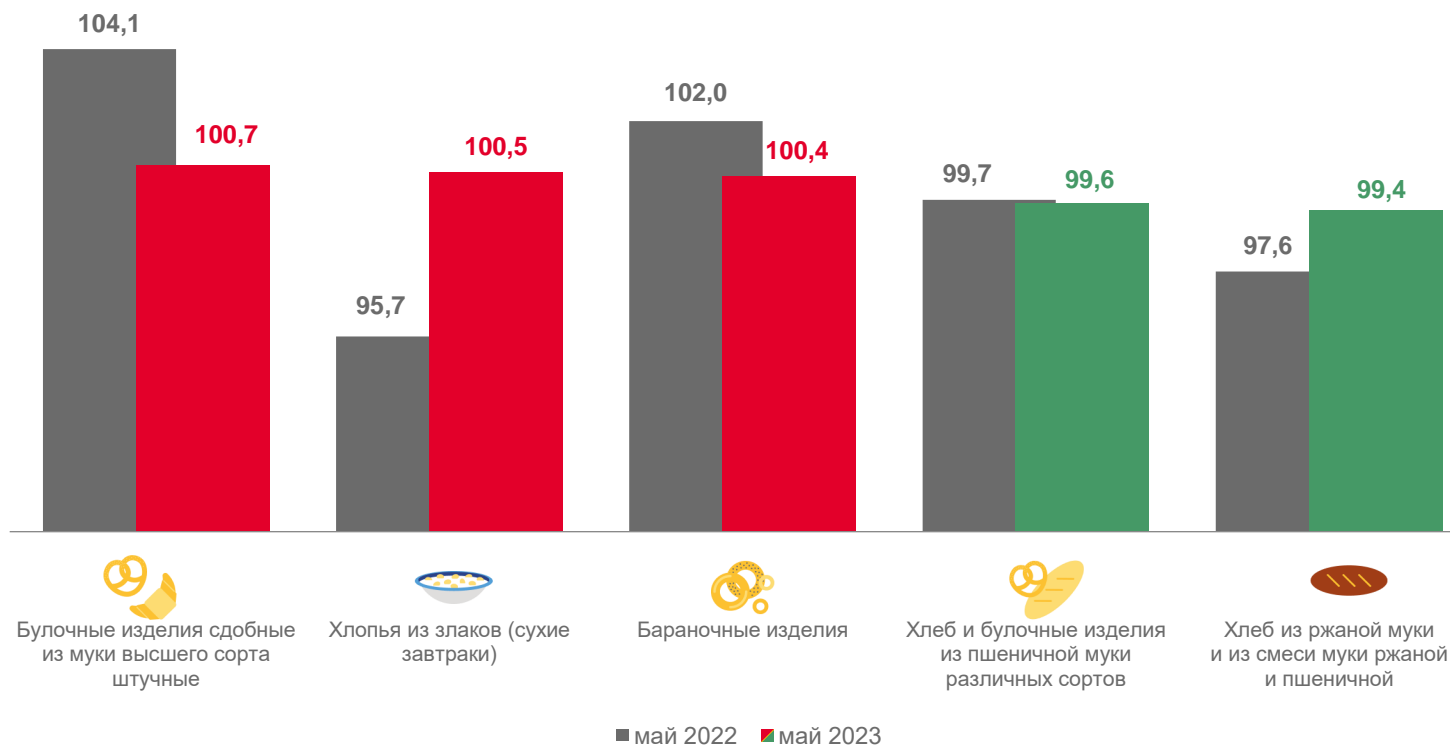
СРЕДНИЕ ПОТРЕБИТЕЛЬСКИЕ ЦЕНЫ И ИНДЕКСЫ ЦЕН НА ХЛЕБ И ХЛЕБОБУЛОЧНЫЕ ИЗДЕЛИЯ

В МАЕ 2023 ГОДА

Средние цены,
рублей за кг, на конец месяца














Индексы потребительских цен,
в % к предыдущему месяцу



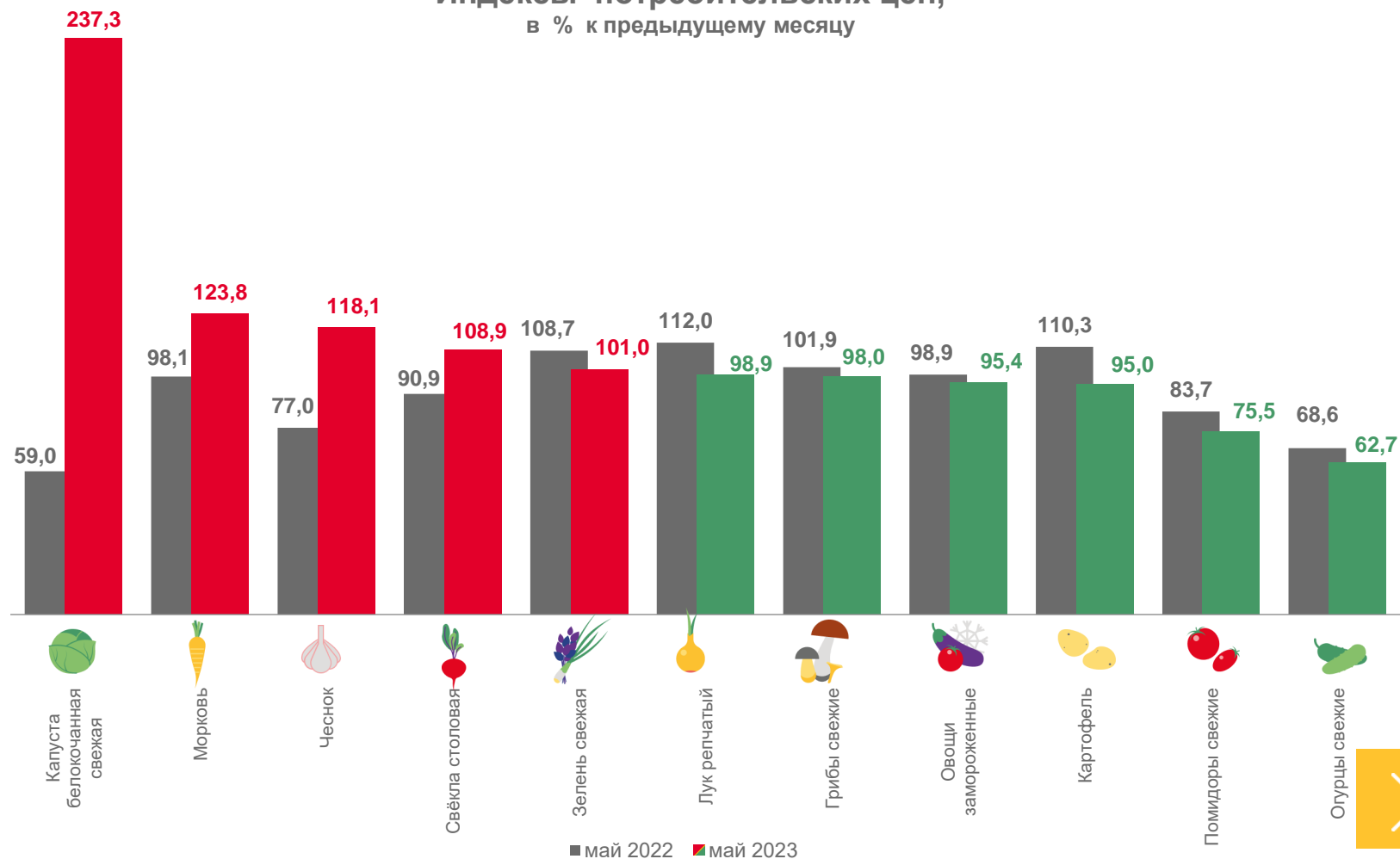
СРЕДНИЕ ПОТРЕБИТЕЛЬСКИЕ ЦЕНЫ И ИНДЕКСЫ ЦЕН НА КАРТОФЕЛЬ И ОВОЩИ

В МАЕ 2023 ГОДА

Средние цены,
рублей за кг, на конец месяца

| | | |
|--|-----------------------------|----------|
|  | Капуста белокочанная свежая | ▲ 69,84 |
|  | Морковь | ▲ 46,85 |
|  | Чеснок | ▲ 251,87 |
|  | Свёкла столовая | ▲ 44,29 |
|  | Зелень свежая | ▲ 889,71 |
|  | Лук репчатый | ▼ 65,55 |
|  | Грибы свежие | ▼ 344,15 |
|  | Овощи замороженные | ▼ 238,36 |
|  | Картофель | ▼ 24,26 |
|  | Помидоры свежие | ▼ 173,00 |
|  | Огурцы свежие | ▼ 106,36 |

Индексы потребительских цен,
в % к предыдущему месяцу



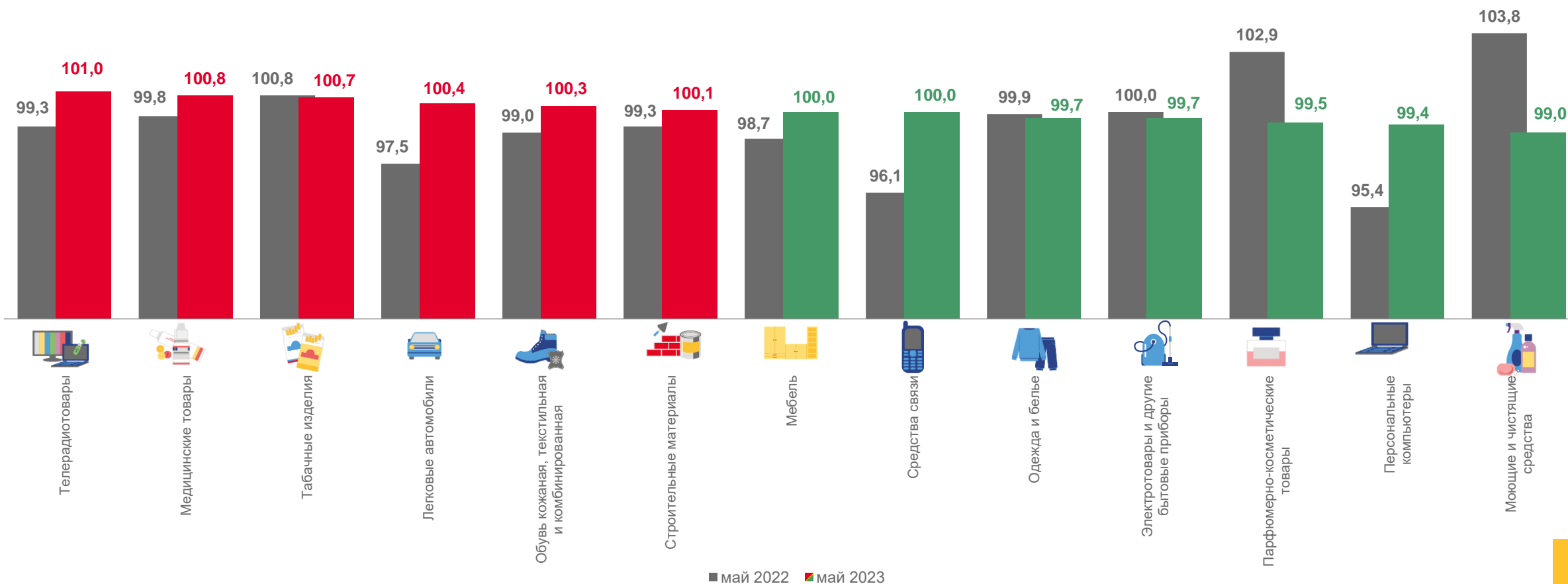
ИНДЕКСЫ ЦЕН НА ОТДЕЛЬНЫЕ ГРУППЫ НЕПРОДОВОЛЬСТВЕННЫХ ТОВАРОВ

В МАЕ 2023 ГОДА В % К ПРЕДЫДУЩЕМУ МЕСЯЦУ



Непродовольственные товары


▲ 100,2



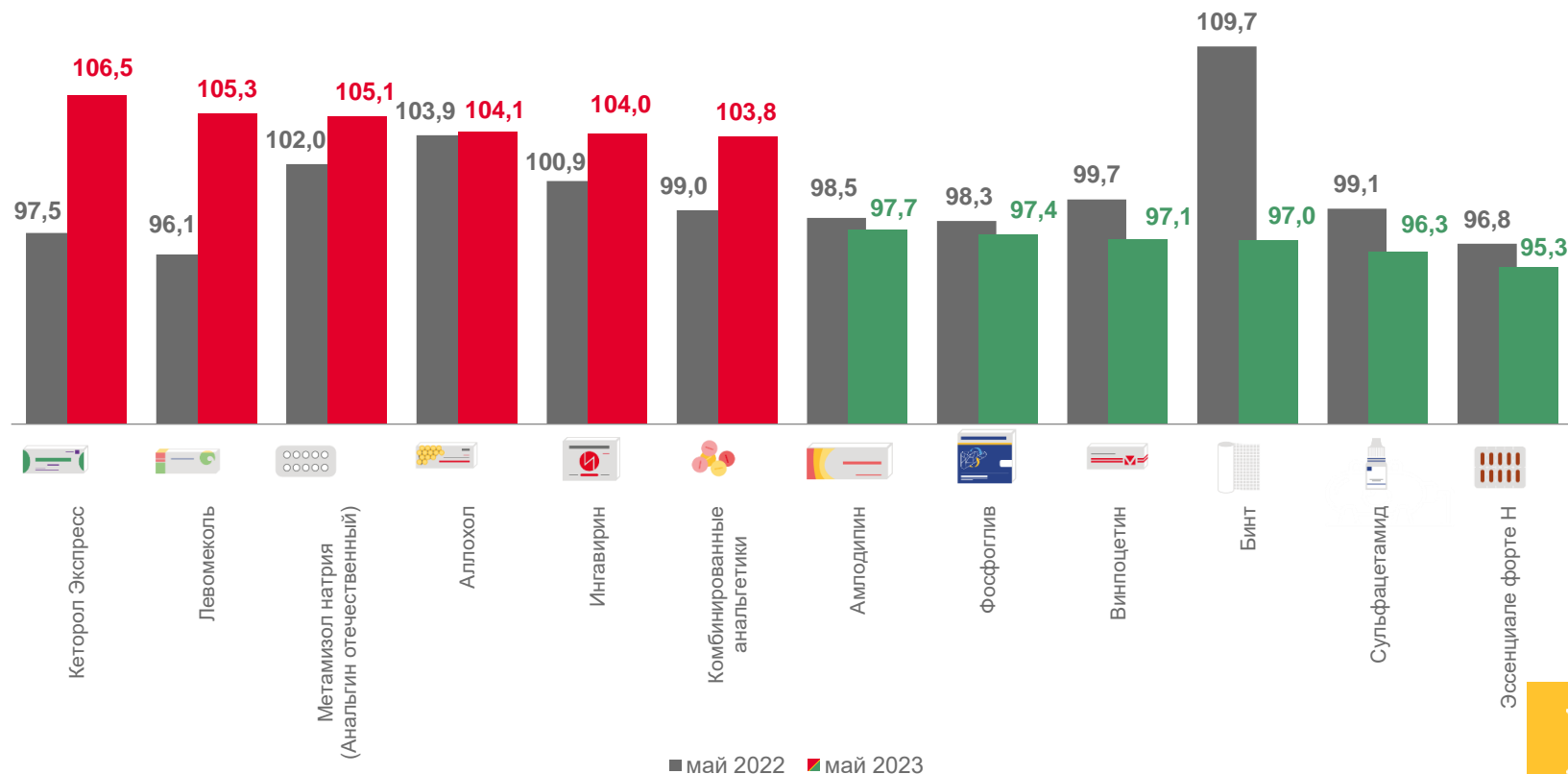
СРЕДНИЕ ПОТРЕБИТЕЛЬСКИЕ ЦЕНЫ И ИНДЕКСЫ ЦЕН НА МЕДИКАМЕНТЫ

В МАЕ 2023 ГОДА

Средние цены,
рублей, на конец месяца

| | | |
|--|--|----------|
|  | Кеторол Экспресс, 10 мг, 10 таблеток | ▲ 35,85 |
|  | Левомеколь, мазь, 40 г | ▲ 214,09 |
|  | Метамизол натрия (Анальгин отечественный), 500 мг, 10 таблеток | ▲ 35,01 |
|  | Аллохол, 50 таблеток | ▲ 95,35 |
|  | Ингавирин, 90 мг, 10 капсул | ▲ 776,19 |
|  | Комбинированные анальгетики, 10 таблеток | ▲ 132,07 |
|  | Амлодипин, 10 мг, 10 таблеток | ▼ 29,92 |
|  | Фосфоглив, 10 капсул | ▼ 133,38 |
|  | Винпоцетин, 5 мг, 10 таблеток | ▼ 21,18 |
|  | Бинт, шт. | ▼ 33,88 |
|  | Сульфацетамид, 20%, 5 мл | ▼ 42,52 |
|  | Эссенциале форте H, 300 мг, 10 капсул | ▼ 235,79 |

Индексы цен с наибольшими и наименьшими значениями,
в % к предыдущему месяцу



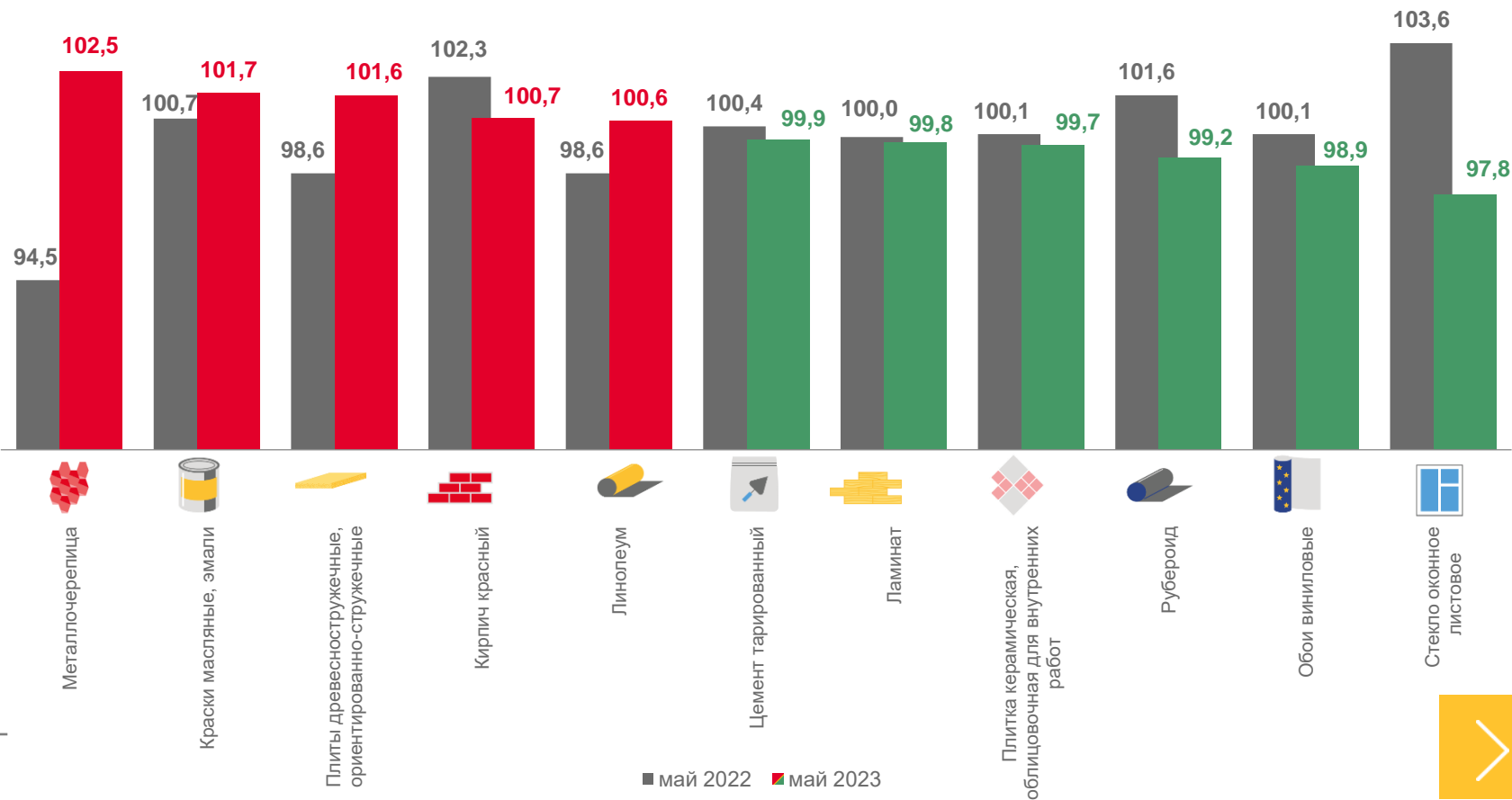
СРЕДНИЕ ПОТРЕБИТЕЛЬСКИЕ ЦЕНЫ И ИНДЕКСЫ ЦЕН НА СТРОИТЕЛЬНЫЕ МАТЕРИАЛЫ

В МАЕ 2023 ГОДА

Средние цены,
рублей, на конец месяца

| | | | |
|--|--|---|----------|
|  | Металлочерепица, м2 | ▲ | 671,35 |
|  | Краски масляные, эмали, кг | ▲ | 314,17 |
|  | Плиты древесностружечные, ориентированно-стружечные, м2 | ▲ | 354,87 |
|  | Кирпич красный, 1000 шт. | ▲ | 17178,07 |
|  | Линолеум, м2 | ▲ | 652,26 |
|  | Цемент тарированный, 50 кг | ▼ | 540,73 |
|  | Ламинат, м2 | ▼ | 1091,29 |
|  | Плитка керамическая, облицовочная для внутренних работ, м2 | ▼ | 752,32 |
|  | Рубероид, 10 м | ▼ | 476,51 |
|  | Обои виниловые, 10 м | ▼ | 1694,37 |
|  | Стекло оконное листовое, м2 | ▼ | 725,21 |

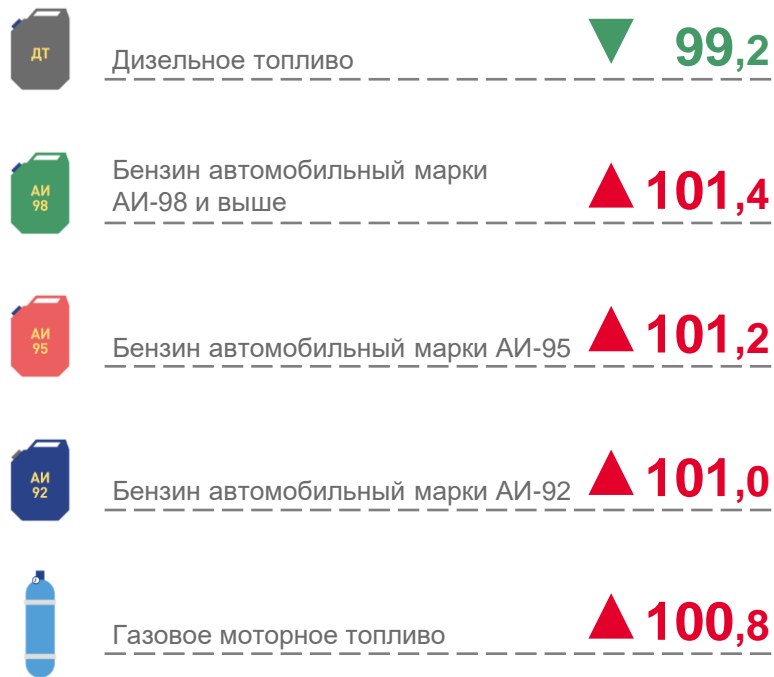
Индексы потребительских цен,
в % к предыдущему месяцу



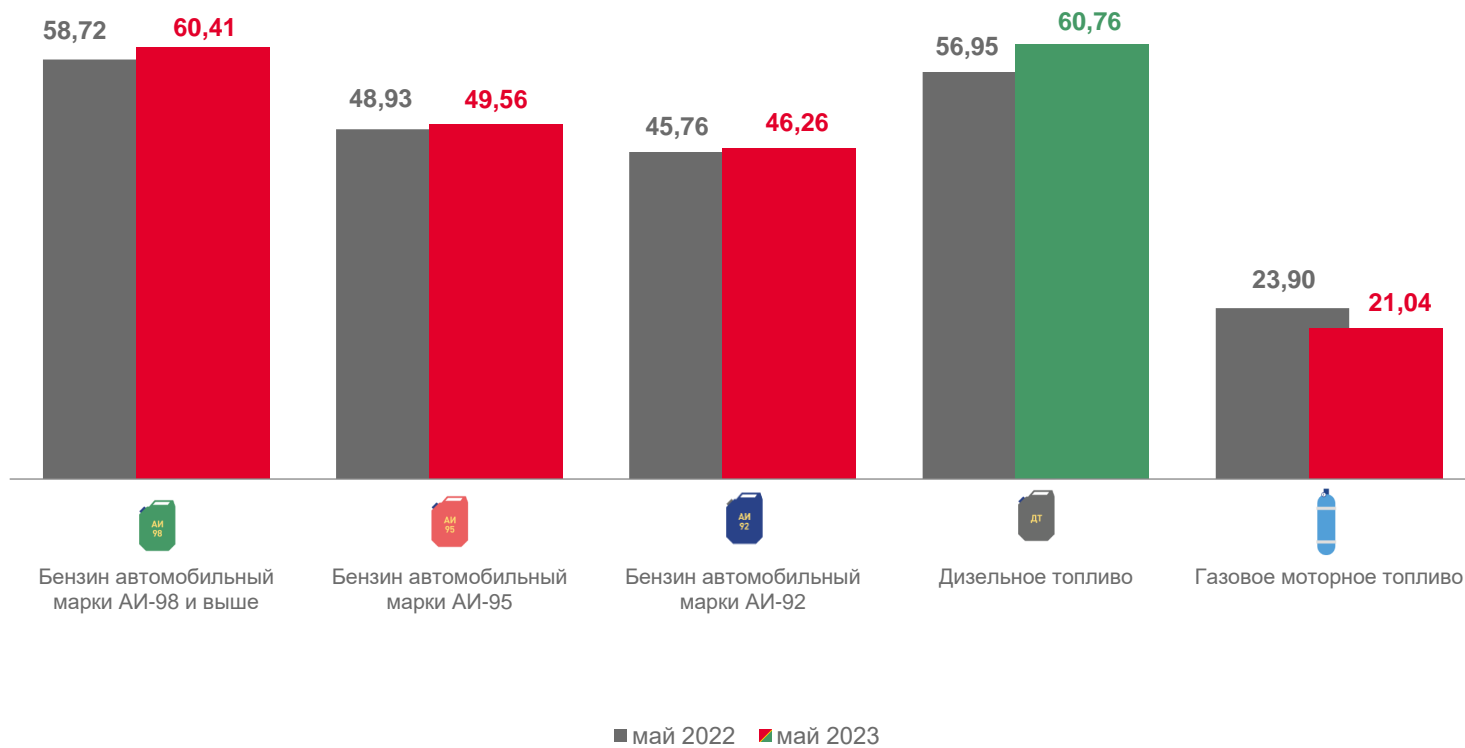
СРЕДНИЕ ПОТРЕБИТЕЛЬСКИЕ ЦЕНЫ И ИНДЕКСЫ ЦЕН НА МОТОРНОЕ ТОПЛИВО

В МАЕ 2023 ГОДА

Индексы цен на моторное топливо, в % к предыдущему месяцу



Средние цены на моторное топливо, рублей на конец месяца



СТОИМОСТЬ УСЛОВНОГО (МИНИМАЛЬНОГО) НАБОРА ПРОДУКТОВ ПИТАНИЯ

В МАЕ 2023 ГОДА



Май 2023 года

5828,75 рубля



Май 2022 года

6286,42 рубля

Изменение стоимости набора, в %

к предыдущему месяцу

▲ 102,0

к декабрю предыдущего года

▲ 105,7

Структура стоимости набора, в %

